



ALMA MATER STUDIORUM  
UNIVERSITÀ DI BOLOGNA  
ISTITUTO DI STUDI SUPERIORI  
COLLEGIO SUPERIORE

## **MODALITÀ DI PARTECIPAZIONE A DISTANZA ALLA PROVA SCRITTA DEL BANDO PER L'AMMISSIONE AI CORSI ORDINARI DEL COLLEGIO SUPERIORE (I CICLO) A.A. 2022/2023**

Come indicato nel Bando di concorso per l'ammissione ai Corsi Ordinari del Collegio Superiore dell'Alma Mater Studiorum – Università di Bologna di studenti di primo anno di Corso di Laurea o di Corso di Laurea Magistrale a ciclo unico (I ciclo), A.A. 2022/2023, (Rep. n. 594/2022; Prot. n. 82204 del 14/04/2022), la prova scritta, comune a tutti i candidati, è costituita dallo svolgimento di:

- 2 elaborati (max 3000 battute ciascuno, spazi inclusi) su un tema di ambito umanistico-sociale e un tema di ambito scientifico-tecnologico;
- 3 domande a risposta aperta (max 1000 battute ciascuna, spazi inclusi) su argomenti di cultura generale, scientifica, letteraria, politico-istituzionale e giuridica-economica.

La prova scritta avrà luogo il **12 luglio 2022** a partire dalle **ore 10:30** (ora italiana) e si svolgerà a distanza con strumenti idonei a garantire l'identificazione dei candidati.

Il mancato collegamento, l'irreperibilità dei candidati nel giorno o nell'orario stabilito per la prova o la mancata esibizione, previa richiesta, di un documento d'identità valido è considerata rinuncia alla partecipazione alla prova, e dunque alla selezione, qualunque ne sia la causa.

A partire dal giorno 5 luglio sarà pubblicato su Studenti OnLine ([www.studenti.unibo.it](http://www.studenti.unibo.it)) nella pagina della pratica della richiesta di ammissione (nel "Dettaglio richiesta") l'indirizzo Zoom a cui collegarsi per sostenere la prova. Poiché saranno create più stanze virtuali è necessario verificare il link assegnato a seconda dell'Area disciplinare di appartenenza rispetto al TOLC sostenuto ed in base alle iniziali del proprio cognome.

### **ISTRUZIONI PER SOSTENERE LA PROVA**

Per svolgere la prova è indispensabile essere dotati di un PC fisso o portatile con sistema operativo Windows o Mac (non è possibile utilizzare un tablet, un cellulare o un chromebook). Il PC dovrà essere dotato di una webcam e di un microfono (funzionanti), adeguati allo svolgimento della prova, e di una connessione stabile a Internet.

Dovrai usare 2 programmi: il software Zoom e un browser (ad es. Google Chrome o Mozilla Firefox). Qui sotto troverai le istruzioni per alcuni passaggi fondamentali.

- A) Istruzioni per avviare Zoom
- B) Accedere alla stanza Zoom per la fase di identificazione
- C) Inizio prova
- D) Svolgimento della prova
- E) Consegna della prova
- F) Problemi di connessione

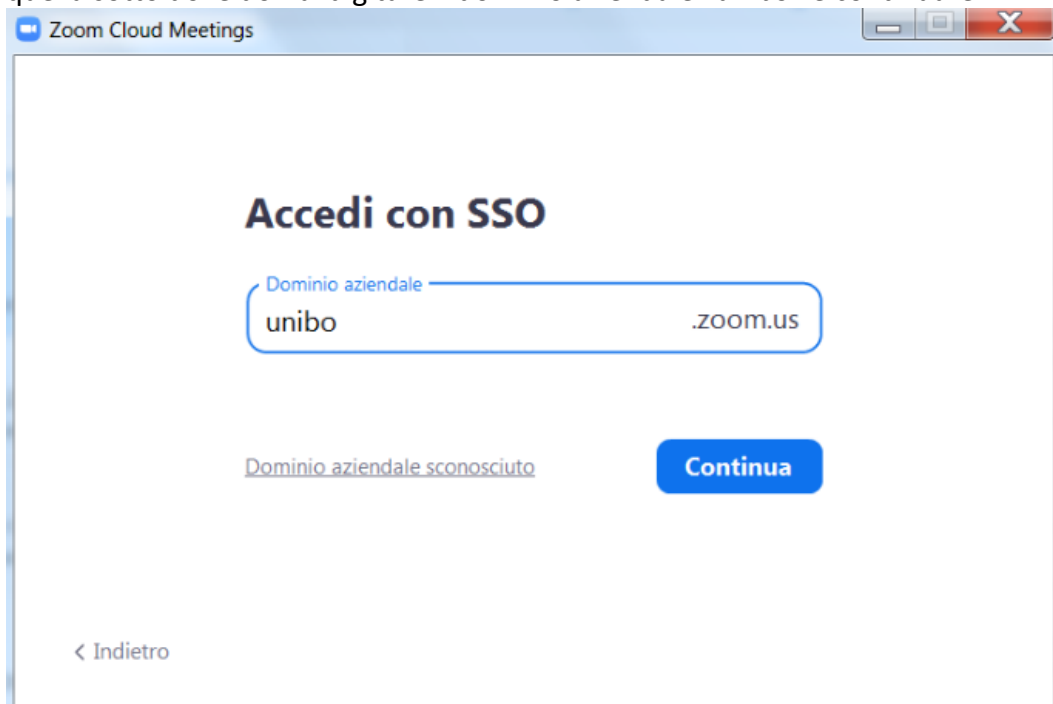


ALMA MATER STUDIORUM  
UNIVERSITÀ DI BOLOGNA  
ISTITUTO DI STUDI SUPERIORI  
COLLEGIO SUPERIORE

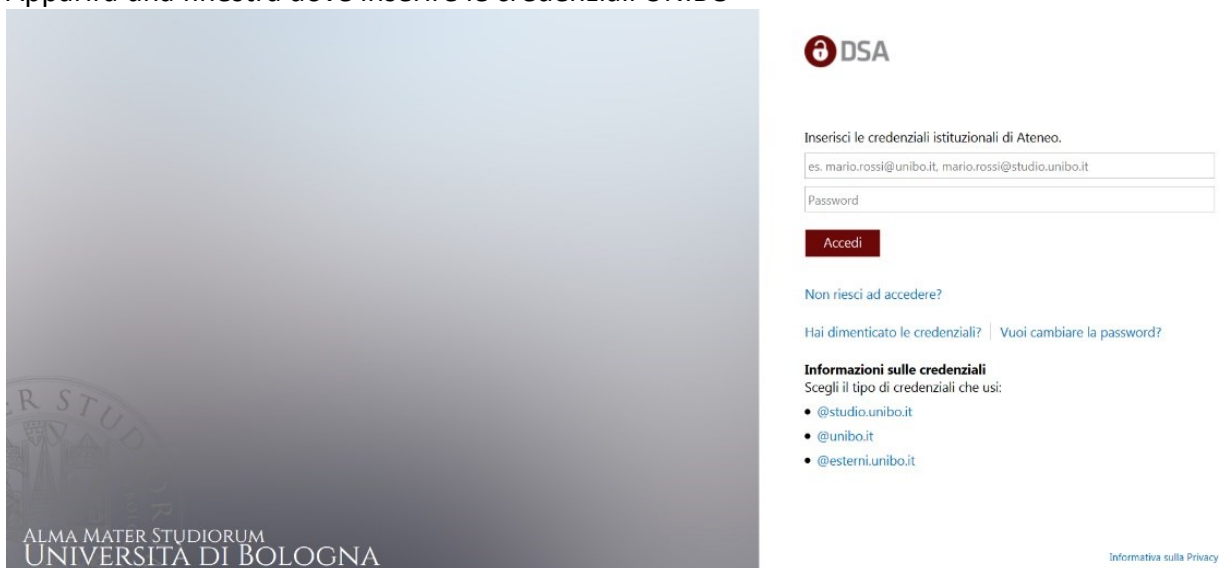
### A) Istruzioni per avviare Zoom

Scarica l'ultima versione desktop di Zoom sul tuo computer con sistema operativo Windows/Mac. **Non usare la versione Zoom da browser. Con la versione Zoom da browser non funziona la condivisione dello schermo e quindi non si può fare l'esame.**

Entra su Zoom con l'account di UNIBO (vai su "Sign in with SSO"). Ti apparirà una finestra come quella sotto dove dovrai digitare il dominio aziendale "unibo" e continuare.



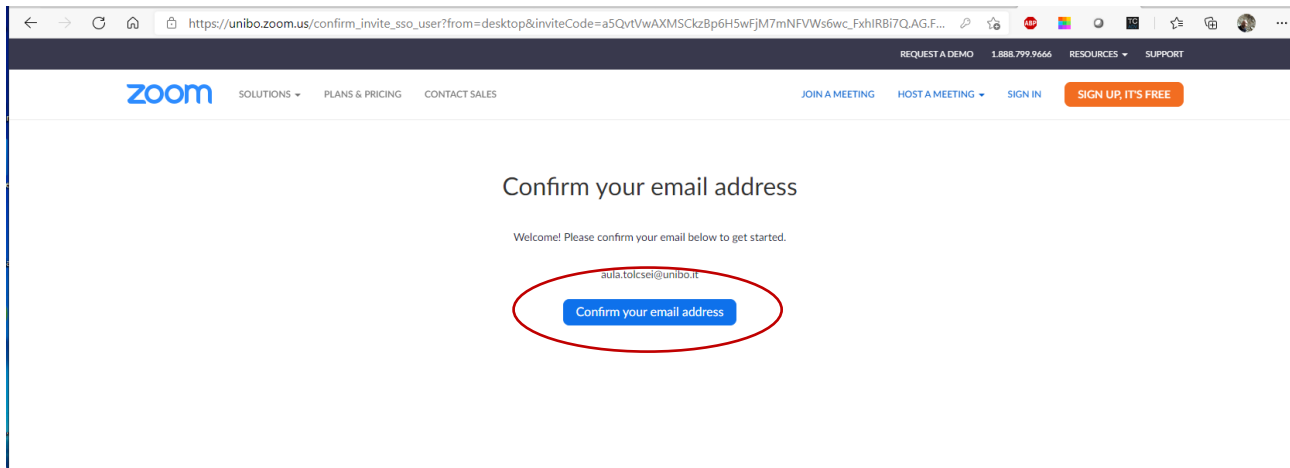
Apparirà una finestra dove inserire le credenziali UNIBO



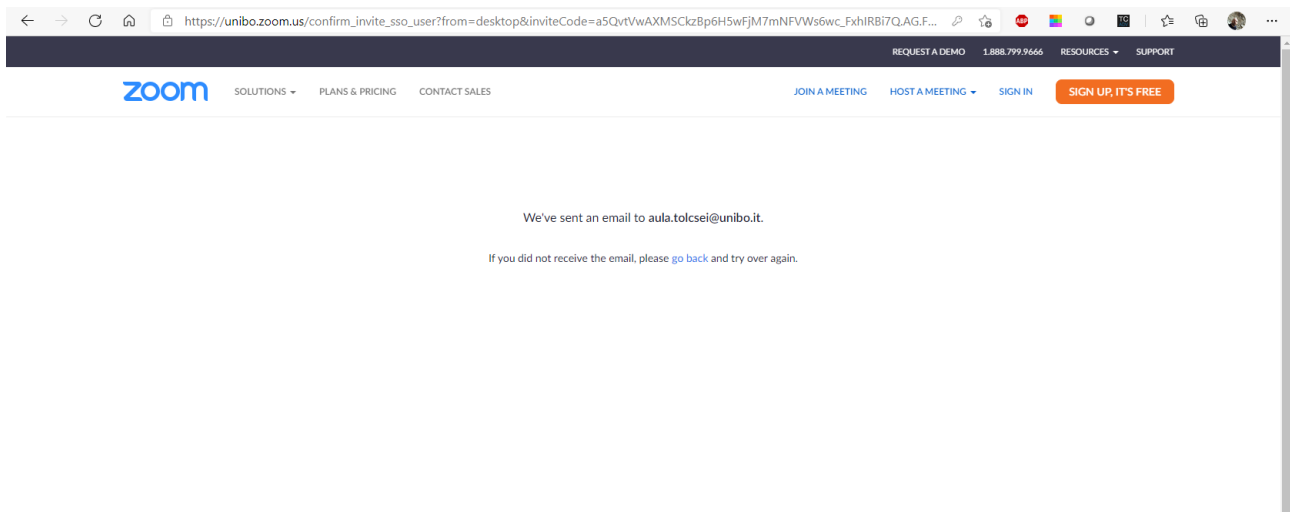


ALMA MATER STUDIORUM  
UNIVERSITÀ DI BOLOGNA  
ISTITUTO DI STUDI SUPERIORI  
COLLEGIO SUPERIORE

**N.B.** Se è la prima volta che si accede con SSO in Zoom apparirà la seguente maschera di conferma indirizzo mail:  
cliccare su “Confirm your email address”



Apparirà la seguente maschera:



A questo punto bisogna confermare il proprio indirizzo email, quindi, è necessario aprire la propria casella di posta; si deve aver ricevuto l'email da Zoom:

è sufficiente cliccare su “Activate Account”:



ALMA MATER STUDIORUM  
UNIVERSITÀ DI BOLOGNA  
ISTITUTO DI STUDI SUPERIORI  
COLLEGIO SUPERIORE

Please activate your Zoom account

Parte del contenuto di questo messaggio è stata bloccata perché il mittente non è presente nell'elenco Mittenti attendibili. Considero attendibile il contenuto proveniente da no-reply@zoom.us. | [Mostra contenuto bloccato](#)

Traduci messaggio in: Italiano | Non tradurre mai da: Inglese

**Zoom** <no-reply@zoom.us>  
Lun 12/04/2021 09:34  
A: Aula Tolcsei

Hi Aula Tolcsei,  
Welcome to Zoom!

To activate your account please click the button below to verify your email address:

[Activate Account](#)

Or paste this link into your browser:  
[https://unibo.zoom.us/j/activate\\_help?code=9i8EDtNp5w2FbMa9LUNAIcYbYh3oku06YXg\\_EXsSh5w.AG.E0xDa2KeMMJJJR.NaIGJrmIECRXsSrzc3stEBcDFtA0cf76ZUZpoEaNBgkjm7p7G4VMAYUKiZERTBzHW6Jci\\_nLQ5Za2JKOPd9gq07SCOGbShDPqxiSTT6ShTx5yEcvTkiJy-wzXYGmTdxYcNYXRegJ-90TYr8iCJAhUBQXK4skTbBkbw6e4IAJSA9NMg9GAXsLpAABXg5rr55jtcE28Jj74dMuliXpVVMG.WbCp4x4RdR1tUOIFGvILJg.uVZR5gDGSxmMDoC8&tr=hoelinvite](https://unibo.zoom.us/j/activate_help?code=9i8EDtNp5w2FbMa9LUNAIcYbYh3oku06YXg_EXsSh5w.AG.E0xDa2KeMMJJJR.NaIGJrmIECRXsSrzc3stEBcDFtA0cf76ZUZpoEaNBgkjm7p7G4VMAYUKiZERTBzHW6Jci_nLQ5Za2JKOPd9gq07SCOGbShDPqxiSTT6ShTx5yEcvTkiJy-wzXYGmTdxYcNYXRegJ-90TYr8iCJAhUBQXK4skTbBkbw6e4IAJSA9NMg9GAXsLpAABXg5rr55jtcE28Jj74dMuliXpVVMG.WbCp4x4RdR1tUOIFGvILJg.uVZR5gDGSxmMDoC8&tr=hoelinvite)

Questions? Visit our [Support Center](#).  
Happy Zooming!

Copyright ©2020 Zoom Video Communications, Inc. All rights reserved.

[Rispondi](#) | [Inoltra](#)

Nella schermata successiva cliccare di nuovo su “Accedi con SSO”:

zoom

Assistenza Italiano

Attiva il tuo account Zoom

Scegli i seguenti metodi di accesso e utilizza il tuo indirizzo email [aula.tolcsei@unibo.it](mailto:aula.tolcsei@unibo.it) per continuare

[Accedi con SSO](#)

Oppure

[Accedi con una password](#)

A questo punto hai effettuato l'accesso a Zoom con il tuo account UNIBO.

### B) Accedere alla stanza Zoom per la fase di identificazione.

Il giorno della prova dovrai accedere con l'account Zoom Unibo cliccando sul link dell'indirizzo a te assegnato (ricorda che trovi l'indirizzo Zoom a te assegnato in base all'Area disciplinare di appartenenza rispetto al TOLC sostenuto ed alle iniziali del cognome che trovi nel dettaglio della pratica della prova di ammissione in Studenti Online).



ALMA MATER STUDIORUM  
UNIVERSITÀ DI BOLOGNA  
ISTITUTO DI STUDI SUPERIORI  
COLLEGIO SUPERIORE

Una volta entrato nel tuo meeting Zoom, ti troverai in sala d'attesa. Dovrai attendere che la Commissione ti ammetta nell'aula virtuale per procedere alla tua identificazione una volta che ti mostrerai in video. È necessario in quel momento attivare **audio e video**.

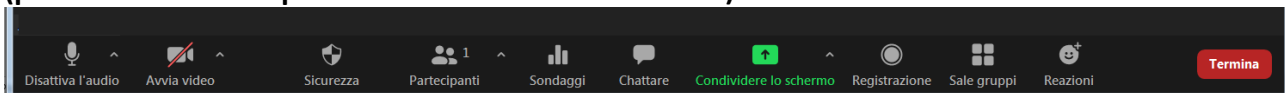
Si ricorda che è consentito partecipare alla prova solo autenticandosi su Zoom con le credenziali di Ateneo (nome.cognome@studio.unibo.it) create per candidarsi al concorso di ammissione.

Ricorda di preparare il codice fiscale che ti sarà richiesto per terminare la prova.

### C) Inizio prova

Dopo aver terminato le procedure di identificazione di tutti i candidati, ti chiederemo di **condividere lo schermo in Zoom**:

**(premi il tasto verde per la condivisione dello schermo).**



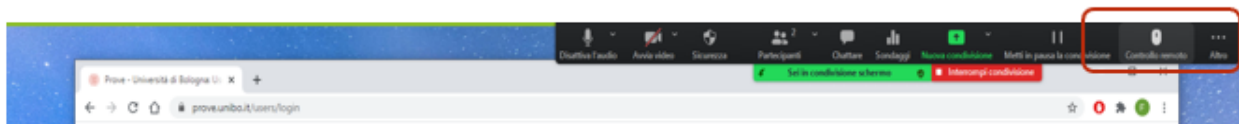
**Nota bene solo per i candidati che utilizzano un dispositivo MAC:** per poter attivare la funzione di condivisione dello schermo e consentire poi al docente di attivare la funzione di controllo da remoto, dovrai seguire i seguenti step anche nei giorni precedenti:

1. Cliccare su "Preferenze di Sistema"
2. Selezionare "Sicurezza e Privacy"
3. Cliccare su "Privacy"
4. Selezionare "Accesso completo al disco" o "Accessibilità" (dipende dalla versione MAC)
5. Fare click sull'immagine del lucchetto per sbloccarlo
6. Selezionare l'icona Zoom
7. Cliccare nuovamente sull'immagine del lucchetto per chiuderlo

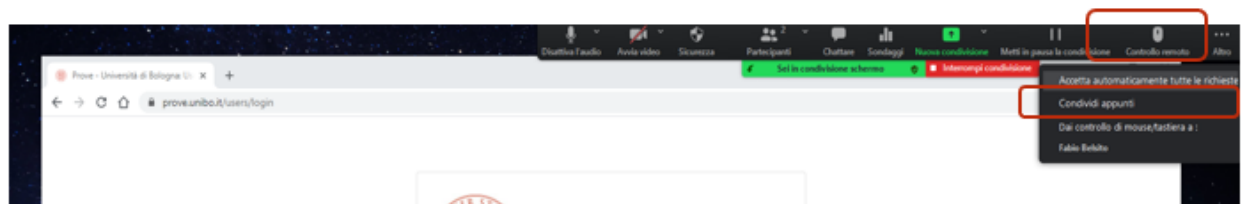
A questo punto potrai utilizzare la funzione di condivisione dello schermo presente in Zoom.

Dopo aver abilitato la condivisione dello schermo deve essere abilitata la condivisione degli appunti:

1. cliccare su controllo remoto



2. Cliccare su condividi appunti





ALMA MATER STUDIORUM  
UNIVERSITÀ DI BOLOGNA  
ISTITUTO DI STUDI SUPERIORI  
COLLEGIO SUPERIORE

La Commissione inserirà nella chat di Zoom l'indirizzo Internet a cui collegarti per sostenere la prova. Dovrai poi inserire il **codice di accesso** che la **Commissione comunicherà** dopo le procedure di identificazione.

Visualizzerai in seguito il tuo **codice utente**. Questo codice dovrà essere annotato perché potrebbe essere utile per **recuperare la prova solo in caso eccezionale di disconnessione accidentale**. Il codice è visibile all'inizio del test e durante la prova in alto a sinistra. **TI RACCOMANDIAMO DI TRASCRIVERE IL CODICE UTENTE SUL FOGLIO PERCHÉ NON POTRAI RECUPERARLO IN NESSUN MODO UNA VOLTA SALTATA LA CONNESSIONE.**

CODICE UTENTE: **VVDGG**

### DEMO Prova di ammissione

Il sistema ha generato il codice utente univoco: **VVDGG** che servirà al recupero del test in caso di problemi. Per questo, consigliamo di appuntarsi o memorizzare il codice in una posizione sicura e separata per evitare di dimenticarlo.

**Per avviare la prova è necessario attendere di essere autorizzati** a procedere da parte di un membro della commissione. Una volta autorizzati è necessario fare click sul pulsante "Avvia la prova".

Avvia la Prova

Cliccando sul pulsante "Avvia la prova" compare l>alert che ti chiede conferma sull'autorizzazione a procedere. **Dovrai attendere il segnale della Commissione per cliccare su "conferma" per iniziare il test.**

Ora avrai accesso all'esame. In alto a destra appare il tempo della prova (e a sinistra il codice utente). Hai a disposizione 120 minuti per sostenere la prova (salvo tempi aggiuntivi riconosciuti ai candidati con DSA che abbiano fatto richiesta).

All'inizio della prova dovrai scrivere obbligatoriamente in un apposito riquadro la tipologia di TOLC con cui sei stato ammesso alla prova scritta: **"TOLC-I"** o **"TOLC-SU"**.

Dovrai svolgere i 2 elaborati e rispondere a ciascuna delle 3 domande. All'interno della prova puoi "navigare" tra le domande e modificare le risposte scritte.

Si ricorda che è necessaria la massima puntualità e che saranno esclusi i candidati che non saranno presenti al momento dell'identificazione dopo l'avvio della prova.

### D) Svolgimento della prova

Durante la prova dovrai seguire le seguenti indicazioni:

- posizionati in una stanza da solo e ben illuminata;
- la webcam deve essere posizionata in modo da poterti inquadrare completamente e in modo che la Commissione possa vedere anche la scrivania;
- non è possibile utilizzare gli auricolari;
- durante la prova è consentito avere massimo quattro fogli bianchi (che dovrai numerare da 1 a 4 in alto a destra) da esibire alla Commissione e una penna funzionante;



ALMA MATER STUDIORUM  
UNIVERSITÀ DI BOLOGNA  
ISTITUTO DI STUDI SUPERIORI  
COLLEGIO SUPERIORE

- non è permessa, a pena dell'esclusione della prova, la consultazione di materiali quali dizionari, appunti manoscritti e non, libri, pubblicazioni, manuali, testi scolastici e materiale di consultazione;
- è fatto divieto, a pena di esclusione dal concorso, di utilizzare o anche solo detenere calcolatrici, telefoni cellulari, smartphone, palmari, smartwatch, e ogni strumento idoneo alla memorizzazione di informazioni o alla trasmissione di dati, eccetto quelli utilizzati per lo svolgimento della prova;
- puoi tenere sopra la scrivania un contenitore per liquidi, un solo bicchiere e uno snack;
- in qualsiasi momento ti potrà essere richiesto di visionare la stanza;
- durante la prova non è permesso abbandonare la postazione per alcun motivo.

#### **E) Consegna della prova**

Per concludere la prova devi cliccare sul pulsante "Termina". Ti compariranno 2 alert per i quali è necessario cliccare "Conferma" per procedere. Sarai indirizzato alla **pagina del PIN**. Solo la Commissione è a conoscenza del PIN e **dovrai attendere istruzioni**. Il Commissario ti invierà su Zoom la richiesta di controllo della sessione da remoto e tu dovrai accettare. Il Commissario inserirà il PIN e cliccherà su "Conferma". Successivamente l'applicativo ti chiederà di inserire il tuo **Codice Fiscale**. Appena l'avrai inserito, potrai terminare la prova.

#### **F) Problemi di connessione.**

Si suggerisce al candidato di leggersi le apposite istruzioni sul funzionamento e la condivisione schermo riguardanti l'applicazione Zoom.

Per eventuali imprevisti, si propone di disporre di un altro dispositivo adeguato allo svolgimento della prova scritta con collegamento Internet stabile.

Qualora, durante lo svolgimento della prova, si verificano problemi tecnici di connessione il candidato dovrà contattare tempestivamente e telefonicamente la Segreteria del Collegio Superiore al seguente numero di telefono **+39.051.2099262**. La Commissione, valutate le motivazioni, può invalidare la prova se il periodo di disconnessione supera i 10 minuti.